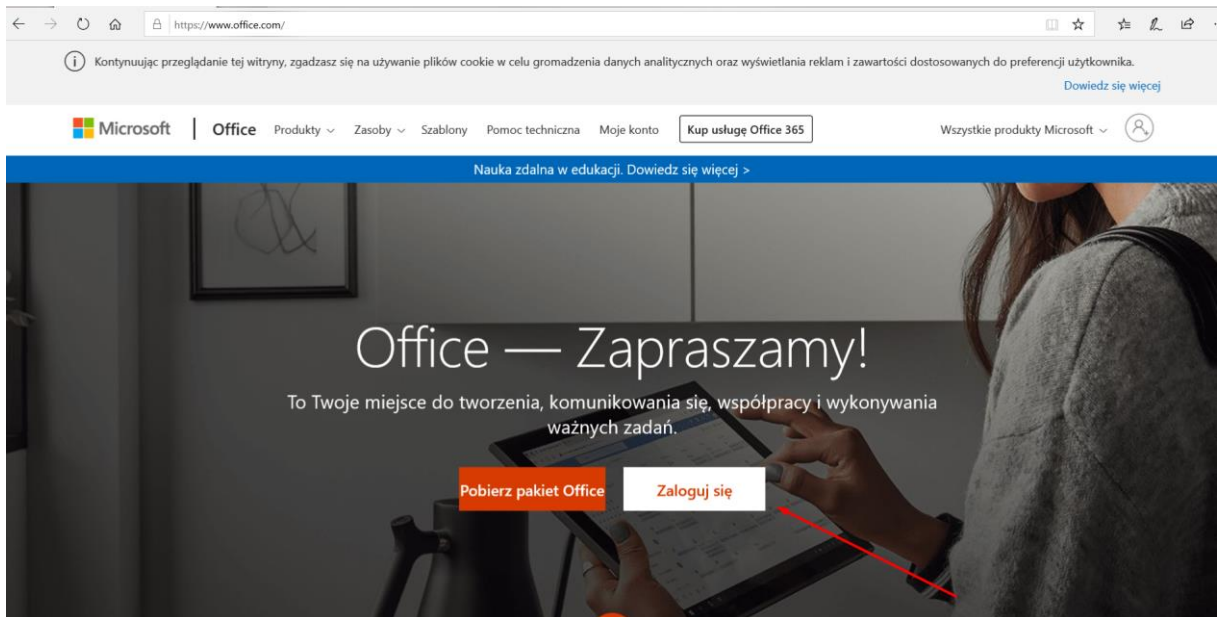
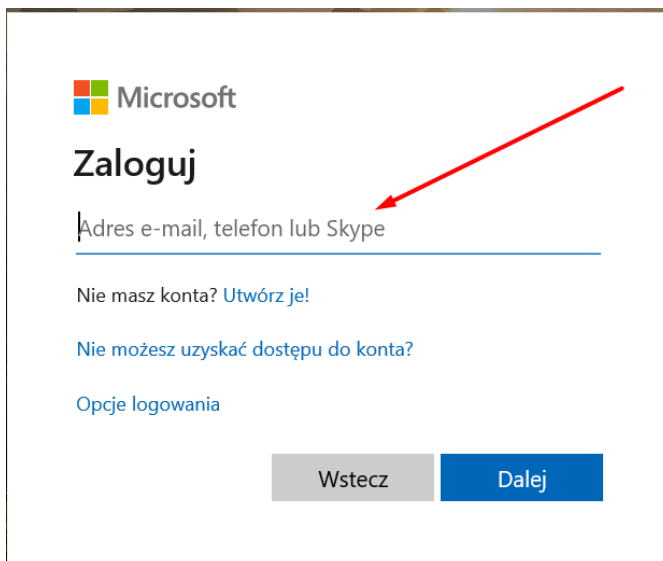


## Logowanie do usługi OFFICE365

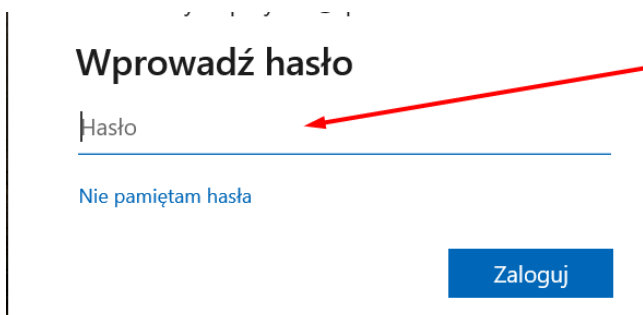
1. Otwórz stronę: <https://www.office.com/>




2. W miejscu oznaczonym strzałką wpisz swój email: [imię.nazwisko@spkunowo.com](mailto:imię.nazwisko@spkunowo.com)



3. Wprowadź hasło:



#### 4. Jesteś zalogowany



#### 5. Krótka konfiguracja:

- wybierz Outlook



Witaj,

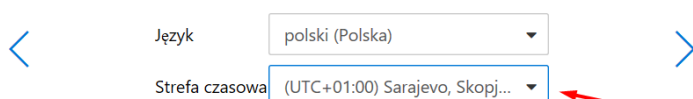


Outlook.com — Zapraszamy!

- w kolejnym oknie trzeba wybrać „STREFĘ CZASOWĄ”




Najpierw musimy skonfigurować kilka rzeczy



– wybierz motyw

### Wybieranie motywu



–

**Rozpocznij**